




Instrukcja tworzenia etykiety wysyłkowej w Unikalnej Ofercie UPS® dla sprzedających na Allegro

1. Wejdź na www.ups.com, zaloguj się i wybierz opcję „Wyślij”



2. Jeśli pojawi się zielone pole z możliwością wyświetlenia nowej szaty graficznej kliknij „Wypróbuj już dziś”

Strona Główna > Wysyłanie > Utwórz przesyłkę: Paczka i Przesyłka frachtowa

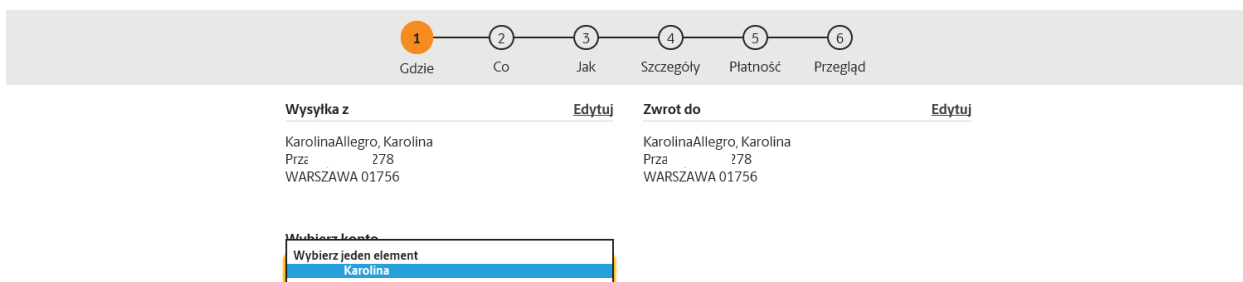
Wysyłka

Nasza nowa usługa kierowanej wysyłki eliminuje niejasności i stanowi znaczne ułatwienie.

Wypróbuj już dziś

Wysyłaj jakbyś robił to od zawsze, mimo że robisz to pierwszy raz.

3. Upewnij się, że wybrałeś konto stworzone w Unikalnej ofercie UPS dla sprzedających na Allegro.





4. Wprowadź dane kupującego z aukcji Allegro. Koniecznie podaj numer telefonu i adres mailowy, aby odbiorca otrzymał powiadomienia, gdy przesyłka będzie gotowa do odbioru w UPS Access Point™.

Dokąd wysyłana jest przesyłka?

* Oznacza wymagane pole [← Układ klasyczny](#) [Wysyłka frachtu](#)

Kontakty

Wybierz jeden element ▼

Kraj lub terytorium *

Polska ▼

Nazwa firmy lub nazwisko * **Nazwisko osoby kontaktowej**

Jan Kowalski ✓

Adres *

Dobra 5 ✓

Mieszkanie, apartament, pomieszczenie, budynek, piętro itp.

Dział, osoba odpowiedzialna itp.

Kod pocztowy * **Miasto *** **Inne dane adresowe**

05500 ✓ Piaseczno ✓

Czy to jest adres prywatny?

Nie

Adres e-mail **Nr telefonu** **Wewn.**

jak.kowalski@firma.pl ✓

5. Po wprowadzeniu wszystkich informacji, kliknij „Kontynuuj”.

[Wstecz](#) [Kontynuuj](#) [Anuluj przesyłkę](#)



6. Podaj wagę przesyłki i wybierz rodzaj opakowania. Jeśli chcesz skorzystać z usługi Deklaracja wartości, podaj deklarowaną kwotę. Następnie kliknij „Wyświetl Dodatkowe Opcje”.

Jakiego rodzaju opakowania używasz?

*Oznacza wymagane pole [← Układ klasyczny](#) [Wysyłka frachtu](#)

Paczka 1.Duplikuj

Typ opakowania*

Opakowanie klienta▼

Waga*

1kgs

Długość

cm

Szerokość

cm

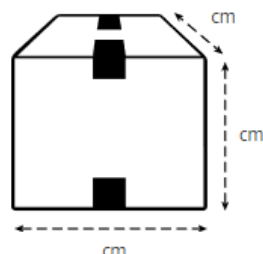
Wysokość

cm

Deklarowana wartość [Pomoc](#) ⓘ

PLN

Podanie masy i wymiarów przesyłki umożliwi dokładniejsze określenie stawki.



Wyświetl Dodatkowe Opcje▼



7. Zdecyduj czy chcesz zamówić kuriera (dodatkowa opłata 8,13 PLN niezależnie od ilości nadanych przesyłek) czy osobiście nadasz przesyłkę w punkcie UPS Access Point™. Najbliższy punkt znajdziesz w [lokalizatorze](#). Wystarczy, że po wydrukowaniu etykiety, zanieś przesyłkę do dowolnego punktu.

Jak chcesz wysłać?

* Oznacza wymagane pole

← Układ klasyczny

Wysyłka frachtu

Czy chcesz, żebyśmy odebrali Twoją przesyłkę?

Nie, ja nadam.

–LUB–

Tak, chcę, aby odebrano moją przesyłkę.

8. Zaznacz doręczenie paczki do UPS Access Point™. System automatycznie podpowiada lokalizację najbliższą adresowi doręczenia. Jeśli kupujący wybrał inny punkt kliknij „Wyszukaj”.

Czy adresat woli odebrać tę przesyłkę z innej lokalizacji?

Nie, dostarczyć do odbiorcy.

–LUB–

Tak, chcę, aby przetrzymano przesyłkę w lokalizacji UPS.

Wybierz lokalizację na mapie

Wyszukaj

Wyszukaj według identyfikatora lokalizacji

Aktualnie wybrane:
SKLEP SPOZYWCZY, U81571042
GOŁKOWSKA 56
PIASECZNO 05502



Paczka(-i) będzie(-ą) przechowywana(-e) w celu odbioru przez klienta w UPS Access Point.



9. Wybierz punkt odbioru, który zaznaczył kupujący. Jeśli chcesz wysłać przesyłkę pobraniową zaznacz opcję „Akceptuje płatności przy odbiorze”.

Wybierz lokalizację

1 5,18 KM
UPS Access Point™
SKLEP SPOZYWCZY
GOŁKOWSKA 56
PIASECZNO 05502
Tel: +48-22-480-48-77

Widzisz
Wybierz lokalizację

2 5,24 KM
UPS Access Point™
DELIKATESY TOP MARKET
REJONOWA 1B
WOLA MROKOWSKA 05552
Tel: +48-22-480-48-77

Waga: Lokalizacje, godziny otwarcia oraz odbioru mogą okresowo ulegać zmianie. Dokument tożsamości ze zdjęciem jest wymagany przy odbieraniu paczki w punkcie detalicznym UPS.



10. Wybierz usługę UPS Standard®. Tylko w tej usłudze obowiązuje promocyjna cena. Przez pierwsze trzy dni, będą widoczne standardowe stawki, jednak na fakturze zobaczysz właściwą kwotę. Wysyłkę w promocyjnej cenie możesz rozpocząć zaraz po założeniu konta.

Kiedy ma być dostarczona?

Śr., Maj 02

przed Koniec dnia UPS Express Saver
przed Koniec dnia UPS Access Point™ Economy
przed Koniec dnia UPS Standard

11. Podaj adres e-mail lub numer telefonu kupującego, a my wyślemy stosowne powiadomienia. Kliknij „Kontynuuj”.

Skontaktuj się w celu uzyskania powiadomienia o odbiorze w lokalizacji UPS Access Point

Język powiadomienia odbiorcy*	Termin powiadomienia:*	Adres e-mail odbiorcy*
<input type="text" value="polski"/>	<input type="text" value="Adres e-mail"/>	<input type="text" value="jak.kowalski@firma.pl"/>
Język powiadomienia nadawcy*	Termin powiadomienia*	Ad
<input type="text" value="polski"/>	<input type="text" value="Wybierz jeden element
Adres e-mail
SMS"/>	<input type="text" value="karo123456789@gmail.com"/>

Czy chcesz otrzymać powiadomienie, jeżeli przypomnienie nie może być dostarczone?

[Wstecz](#) [Kontynuuj](#) [Anuluj przesyłkę](#)



12. Wybierz usługi dodatkowe. Jeśli chcesz skorzystać z usługi *Przesyłka za pobraniem*, wpisz odpowiednią kwotę.

Prawie gotowe. Sprawdźmy jeszcze kilka innych szczegółów.

* Oznacza wymagane pole [← Układ klasyczny](#) [Wysyłka frachtu](#)

Dodaj powiadomienia i inne opcje.

Nie **Dodaj lub modyfikuj powiadomienia e-mail (bezpłatnie)**
Zarządzaj aktualizacjami dla tej przesyłki.

Nie **Wymagany podpis**

Tak **Przesyłka za pobraniem**
Firma UPS pobierze płatność w momencie doręczenia.

Waluta C.O.D.

Wartość płatności za pobraniem*
 PLN

13. Zaznacz opcję „Obciąż moje konto” i wybierz nowoutworzone konto dla sprzedających na Allegro. Następnie kliknij „Przeгляд”.

Jak chcesz zapłacić?

* Oznacza wymagane pole [← Układ klasyczny](#) [Wysyłka frachtu](#)

Obciąż moje konto Obciąż inne konto Karta płatnicza Inne metody płatności

Wybierz konto*

[+ Dodaj istniejące konto](#)

Czy chcesz użyć kodu promocyjnego?
 Nie

 [Anuluj przesyłkę](#)



14. Upewnij się, że wszystko jest w porządku a następnie kliknij „Zapłać i uzyskaj etykiety”.

Upewnijmy się, że wszystko jest w porządku.

Gdzie [Edytuj](#)

Wysyłka z KarolinaAllegro, Karolina	Zatrzymaj dla klienta w: Jan Kowalski	Wysyłka do Jan Kowalski	Zwrot do KarolinaAllegro, Karolina
---	---	-----------------------------------	--

Co [Edytuj](#)

Informacje o przesyłce

Waga rzeczywista:	1,00 kgs
Całkowita waga na fakturze:	1,00 kgs

Informacje o paczce

Paczka 1.

Waga	Wymiary
1,00	Opakowanie klienta

Jak [Edytuj](#)

Wybór usług UPS Standard	Przyjazd środa maj 2 2018, by Koniec dnia
------------------------------------	---

Dodatkowe Opcje [Edytuj](#)

N/A

Płatność [Edytuj](#)

Obciąż kosztami wysyłki:
Nadawca - Karolina

Wprowadź kod promocji

[Zastosuj](#)

Zaznaczając to pole oraz wciśnięcie klawisz Zapłać i Wygeneruj Etykiety, akceptujesz Ogólne Warunki Świadczenia Usług oraz Cennik UPS. Wyświetli i pobierz [Cennik](#) oraz [Przewodnik po usługach UPS/Ogólne Warunki Świadczenia Usług](#)

[Wstecz](#)

Zapłać i uzyskaj etykiety

[Anuluj przesyłkę](#)

© 2020 United Parcel Service of America, Inc. UPS, znak firmowy UPS i kolor brązowy są znakami towarowymi United Parcel Service of America, Inc. Wszystkie prawa zastrzeżone.

UPS Polska sp. z o.o. z siedzibą w Warszawie, ul. Prądzyńskiego 1/3, 01-122 Warszawa, wpisana do Krajowego Rejestru Sądowego – rejestru przedsiębiorców przez Sąd Rejonowy dla m.st. Warszawy w Warszawie, XII Wydział Gospodarczy Krajowego Rejestru Sądowego, pod numerem KRS 0000036680, wysokość kapitału zakładowego: 5 027 000,00 zł. REGON 010771280